




گزارش چیلان از آخرین برآورد انجمن جهانی فولاد:

## تقاضای جهانی فولاد در سال ۲۰۱۸ و ۲۰۱۹ چگونه خواهد بود؟



### الزامات صدور مجوزهای خاص!

سیدرسول خلیفه سلطانی  
دبیر انجمن تولیدکنندگان فولاد ایران

در مصوبه هیئت محترم وزیران در خصوص مقررات صادرات و واردات سال ۹۷، خوشبختانه بند ۳ مندرجات ذیل یادداشت فصل ۷۲ که بر اساس آن مجوزهای واردات با حداقل حقوق ورودی ۵ درصدی صادر می شود، حذف شده است. اما جالب است که به موجب شرحی دیگر در این مقررات، عنوان شده که حقوق ورودی بخش عظیمی از ردیف تعرفه های فولادی حسب تشخیص وزارت صنعت، معدن و تجارت در صورت عدم امکان تولید و تامین از داخل ۵ درصد ارزش تعیین می شود! و این یعنی هیچ تغییری در این خصوص رخ نداده و فقط مبنای ارجاع قانونی آن تغییر کرده است.

موضوع حذف صدور مجوزهای خاص واردات آن هم با تعرفه صفر و فقط با پرداخت ۵ درصد حقوق گمرکی بیش از دو سال است که مورد درخواست انجمن بوده و به طور مداوم پیگیری شده است. دلیل اصلی آن هم پتانسیل بالای مفسده انگیزی این فرآیند است. اساسا حذف بند ۳ مندرجات ذیل یادداشت هم به درخواست و پیگیری این انجمن و به همین دلیل صورت گرفته است اما جای تعجب است که این فرآیند به نوعی دیگر در مقررات دولتی آورده شده است؛ گویی دولت ناچار است انعطاف عمل خود در قبال تولیدات فولادی بالادستی و پایین دستی را افزایش دهد.

بنابراین اکنون که دولت قصد حذف صدور مجوزهای خاص در واردات محصولات فولادی را ندارد و یا اینکه مجبور است به خاطر پیچیدگی و گستردگی زنجیره تولیدات فولادی انعطاف عمل به خرج دهد، لازم است این فرآیند را از گرفتار شدن در مهلکه فساد برانگیز امضای طلایی خارج کند و مسئولیت صدور این گونه مجوزها را نه به یک دفتر و معاونت بلکه به یک کارگروه متشکل از همه ذینفعان بسپارد. در این راستا رعایت الزامات زیر به دولت پیشنهاد می شود:

۱. در راستای به حداقل رساندن زمینه بروز فساد در فرآیند صدور این مجوزهای خاص، اینگونه مجوزها پس از بررسی های کارشناسی و فنی در یک کارگروه فرعی از ستاد فولاد و با حضور نمایندگان وزارت صمت، انجمن تولیدکنندگان فولاد و سایر ذینفعان در مرحله صدور قرار گیرد.

۲. در صورت اثبات عدم تولید در داخل کشور، میزان تعرفه ورودی آن به یک پله قبلی یعنی در سطح ماده اولیه حلقه تولید همان محصول تغییر یابد. متأسفانه در حال حاضر در صورت عدم تولید داخلی محصول، تعرفه واردات آن به حداقل تعرفه ۵ درصد کاهش می یابد که این مسئله سبب از بین بردن فرصت تولید داخلی برای کارخانجات تولید کننده مواد اولیه می گردد.

۳. بسیار ضرورت دارد که استفاده از شرایط یادداشت ذیل مندرجات فصل ۷۲ صرفا به تولیدکنندگان صنایع پایین دستی فولاد آن هم با توجه به نیاز مشخص خطوط تولیدی آنها تعلق گیرند و تجار امکان بهره مندی از این تسهیلات را نداشته باشند.

۴. متن مجوز صادره جهت بهره مندی از کاهش تعرفه واردات مطابق با بند مذکور به گونه ای تنظیم شود که فقط برای محصول تقاضا شده و صرفا براساس مشخصات فیزیکی و شیمیایی اعلام شده و تناژ مورد نیاز مجوز مربوطه صادر گردد.

۴،۹ درصد و در سال ۲۰۱۹ رشد ۴،۵ درصد خواهند داشت.

**منطقه منا (خاورمیانه و شمال آفریقا):** بهبود قیمت نفت و سایر کامودیتی ها چشم انداز کشورهای منطقه منا را بهبود داده است. اگر ثبات ژئوپلیتیکی همچنان در این منطقه باقی بماند چشم انداز تقاضای فولاد این منطقه در نتیجه فعالیت های بازسازی بهبود خواهد یافت. انتظار می رود که در سال ۲۰۱۸ و ۲۰۱۹ رشد تقاضای مصرف فولاد به ترتیب ۲،۳ درصد و ۱،۸ درصد باشد. به عبارت دیگر تقاضا از ۵۴ میلیون تن در سال جاری به ۵۵ میلیون تن در سال ۲۰۱۹ خواهد رسید.

**هند:** براساس گزارش انجمن جهانی فولاد انتظار می رود که رشد تقاضای مصرف فولاد هند در سال جاری ۵،۵ درصد و در سال ۲۰۱۹ حدود ۶ درصد باشد. هند ظرف یک سال آینده یا کمی بیشتر به دنبال کسب جایگاه آمریکا یعنی رسیدن به رتبه دوم از لحاظ تقاضای فولاد است. اقتصاد هند از اصلاحات ارزی و مالیات بر کالا و خدمات تاثیر پذیرفته و همین امر می تواند سرمایه گذاری ها را به جهت درستی هدایت نموده و موجب افزایش تقاضای فولاد در این کشور شود.

**کشورهای ASEAN:** تقاضای فولاد در ۵ کشور عضو ASEAN شامل اندونزی، تایلند، مالزی، فیلیپین و ویتنام در سال ۲۰۱۷ به علت ساخت و سازهای کم کاهشی بود. با این حال انتظار می رود در سال ۲۰۱۸ و ۲۰۱۹ تقاضای فولاد روند افزایش داشته باشد و رشد اقتصادی این کشورها از تقاضای فولاد حمایت نماید.

**ایران:** در خصوص ایران باید گفت تقاضای فولاد در سال ۲۰۱۸ بارشد ۵،۵ درصدی به ۲۱،۰۵ میلیون تن رسیده و در سال ۲۰۱۹ با تداوم رشد ۵ درصدی به ۲۲،۱ میلیون تن می رسد.

تقاضای فولاد آمریکا احتمالا افزایش قابل توجهی را خواهد داشت. منطقه نفتا (NAFTA) در سال ۲۰۱۸ شاهد رشد ۳ درصدی در تقاضای فولاد و رسیدن آن به ۱۴۵ میلیون تن و رشد ۱،۶ درصدی در ۲۰۱۹ و رسیدن آن به ۱۴۷ میلیون و ۳۰۰ هزار تن است.

**اتحادیه اروپا:** با توجه به رشد اقتصادی سالانه ای که برای اروپا مورد انتظار است پیش بینی می شود رشد تقاضای فولاد اروپا در سال ۲۰۱۸ بالغ بر ۲ درصد و در سال ۲۰۱۹ حدود ۰،۸ درصد باشد. یعنی ۲۸ عضو اتحادیه اروپا در سال جاری شاهد تقاضای ۱۶۵ میلیون و ۶۰۰ هزار تنی و در سال ۲۰۱۹ شاهد تقاضای ۱۶۶ میلیون و ۹۰۰ هزار تنی فولاد خواهند بود. انتظار می رود که تقاضای قوی داخلی محرک خوبی برای سرمایه گذاری ها و رشد عمده بخش فولاد باشد. این موضوع در کنار تورم کم و رشد واقعی درآمدها در این منطقه از مصرف واقعی فولاد اتحادیه اروپا حمایت خواهد کرد. تقاضای فولاد نیز توسط ساخت و سازهای غیرمسکونی و تقویت فعالیت های ساخت و ساز حمایت شود.

**ژاپن:** تقاضای فولاد ژاپن از بهبود سرمایه گذاری و بسته های حمایتی دولت سود برده اما دامنه رشد به دلیل عوامل ساختاری مانند جمعیت سالمندان محدود شده است.

**کره جنوبی:** علی رغم بهبود تمایل مصرف کنندگان، رشد تقاضای فولاد کره جنوبی به دلیل بدهی بالای مصرف کنندگان، رشد آهسته فعالیت های ساخت و ساز و ضعف در بخش کشتی سازی، محدود خواهد شد.

**احتمال بهبود تقاضای فولاد در کشورهای در حال توسعه**

**تثبیت تقاضای فولاد در چین**  
در سال ۲۰۱۷ اقدامات محرک دولت چین نظیر فعالیت های ساخت و ساز، اگرچه می توانست موجب تحرک و تقویت تقاضا شود اما با وجود این مشوق ها، سرمایه گذاری ها محدود بود و سبب شد تقاضا تنها تا حدود اندکی بهبود و افزایش یابد. انتظار می رود در سال ۲۰۱۸ و ۲۰۱۹ کمی از رشد تولید ناخالص داخلی چین کاسته شود. همچنین دولت چین به دنبال هدایت تقاضا به سمت مصرف بیشتر به جای سرمایه گذاری مجدد است و همین امر می تواند تقاضای فولاد چین را کاهش دهد. آن گونه که انجمن جهانی فولاد اعلام کرده، انتظار می رود تقاضای فولاد چین در سال ۲۰۱۸ و ۲۰۱۹ ثابت باقی بماند. همچنین انتظار می رود که شاهد رشد آهسته فعالیت های ساخت و ساز و در نتیجه کاهش ۲ درصدی حجم قراردادهای در این بخش باشیم. انتظار می رود بخش تولید و ماشین آلات به دنبال یک اقتصاد جهانی قوی، رشد مثبتی را پشت سر بگذارد در حالی که رشد تقاضای بخش خودرو و لوازم خانگی با سرعت کم فرض شده است.

**چشم انداز مثبت تقاضای فولاد برای اقتصادهای توسعه یافته**

**آمریکا:** چشم انداز تقاضای فولاد در آمریکا به دلیل اصول اقتصاد قوی نظیر بهره های پایین، سطح بالای در آمد و سرمایه گذاری بالا همچنان تقویت می شود. آمریکای جنوبی و بخش مرکزی آمریکا احتمالا شاهد رشد ۶،۲ درصدی تقاضا در سال جاری و رسیدن به تقاضای ۴۳ میلیون و ۵۰۰ هزار تن و رشد ۴،۹ درصدی برای سال ۲۰۱۹ و رسیدن به تقاضای ۴۵ میلیون و ۶۰۰ هزار تن بود. با توجه به تعرفه های جدید وارداتی بر روی فولاد که از سوی دولت ترامپ تعریف شده،

انجمن جهانی فولاد (WSA) پیش بینی خود در خصوص تقاضای جهانی فولاد در سال ۲۰۱۸ را منتشر کرد. براساس این گزارش انتظار می رود تقاضای جهانی فولاد در سال ۲۰۱۸ به رقم یک میلیارد و ۶۱۶ میلیون تن برسد که این رقم در مقایسه با سال ۲۰۱۷ حدود ۱،۸ درصد رشد داشته است.

این انجمن پیش بینی کرده تقاضای جهانی فولاد در سال ۲۰۱۹ هم ۰،۷ درصد افزایش به یک میلیارد و ۶۲۶ میلیون و ۷۰۰ هزار تن برسد. رئیس کمیته اقتصادی انجمن جهانی فولاد در این خصوص اظهار داشت: انتظار می رود ظرف چند سال آینده وضعیت اقتصاد جهانی با توجه به سطح اعتماد بالا و بهبود سطح سرمایه گذاری ها در اقتصادهای پیشرفته، مطلوب باشد. همچنین انتظار می رود تقاضای فولاد در سال ۲۰۱۹ هم ۰،۷ درصد افزایش به یک میلیارد و ۶۲۶ میلیون و ۷۰۰ هزار تن برسد. در این خصوص اظهار داشت: انتظار می رود ظرف چند سال آینده وضعیت اقتصاد جهانی با توجه به سطح اعتماد بالا و بهبود سطح سرمایه گذاری ها در اقتصادهای پیشرفته، مطلوب باشد. همچنین انتظار می رود تقاضای فولاد در سال ۲۰۱۹ هم ۰،۷ درصد افزایش به یک میلیارد و ۶۲۶ میلیون و ۷۰۰ هزار تن برسد. در این خصوص اظهار داشت: انتظار می رود ظرف چند سال آینده وضعیت اقتصاد جهانی با توجه به سطح اعتماد بالا و بهبود سطح سرمایه گذاری قوی و بهبود قیمت کامودیتی ها، چرخه مثبتی را برای تقاضای فولاد در کشورهای توسعه یافته و در حال توسعه ایجاد می کند. کاهش تقاضای فولاد در سال ۲۰۱۹ به دلیل کاهش در چین و تضعیف روند سرمایه گذاری به دلیل نرخ بهره بالا در آمریکا و اتحادیه اروپا محدود و اندک خواهد بود.

از سوی دیگر احتمال افزایش تنش های تجاری، افزایش سیاست های انقباضی دولت آمریکا و تشدید سیاست های پولی اتحادیه اروپا می تواند موجب بی ثباتی در بازارهای مالی شده و مشکلات اقتصادی را در کشورهای نوظهور تشدید نماید.





مجتمع فولاد صنعت بناب  
Bonab Steel Industry Complex

نمونه ای از مشکلات واحدهای بخش خصوصی:

فولاد صنعت بناب با ۲۰ درصد ظرفیت فعال است

محمدرضا ادیسی، مدیر مجتمع فولاد صنعت بناب مشکلات بانکی را بزرگترین دغدغه و تهدید برای این مجتمع صنعتی عنوان کرد و گفت: بانک ها ما و دیگر صنایع را به سوی ورشکستگی کشانده اند. مسئول روابط عمومی مجتمع فولاد صنعت بناب نیز خبر داد: متأسفانه باید اعتراف کنیم که این واحد عظیم صنعتی تنها با ۲۰ درصد از ظرفیت خود در حال کار کردن است. وکیل مجتمع فولاد صنعت بناب پرداخت سندهای کلان بانکی را علت ورشکستگی این مجتمع صنعتی عنوان کرد و گفت: این مجتمع ۱۲۰۰ میلیارد تومان تسهیلات بانکی داشته و توانسته در مدت ۵ سال این بدهی را پرداخت کند اما سود کلان بانکی که حدود ۲ هزار میلیارد تومان است، موجب شده این کارخانه با مشکلات عدیده ای مواجه گردد.

## اخبار فولاد ۲۰۲۰

اخبار داخلی

گزارش عملکرد فولادها در سال ۹۶

۹ هزار تن محصولات کیفی ورق خودرو به اروپا صادر شد



ورق خودرو در سال گذشته موفق به کسب رکورد تولید ۲۱۰ هزار تن محصول گردید که رشد ۵ درصدی را نسبت به سال ۹۵ نشان می دهد. به گزارش چیلان، از مجموع تولید ۲۱۰ هزار تن، ۸۸ هزار تن به تولید محصولات خودرویی اختصاص داشت که در این خصوص نیز در مقایسه با سال ۹۵ رشد ۶۵ درصدی را در پی داشته است.

اصغر اسماعیلی مدیر عامل شرکت ورق خودرو ضمن اشاره به موفقیت کسب شده توسط مجموعه ورق خودرو در سال ۹۶ گفت: صادرات شرکت سال گذشته ۹ هزار و ۱۰۰ تن محصولات کیفی به اروپا بود که در راستای اهداف استراتژیک و مأموریت اصلی شرکت صورت گرفته است. وی در ادامه استراتژی های سال جاری را چنین تشریح کرد: طراحی و اجرای ساختار سازمانی شرکت با هماهنگی و همکاری واحد نیروی انسانی شرکت فولاد مبارکه، بازنگری و اصلاح فرآیندهای شرکت و سیستم های مکانیزه MIS با همکاری شرکت ایریسا، بازنگری، اصلاح و اجرای طرح طبقه بندی مشاغل شرکت با هماهنگی و همکاری واحد نیروی انسانی شرکت فولاد مبارکه و در راستای سیاست های مجموعه هلدینگ، پیگیری مباحث و جلسات فنی - تجاری و امضاء قرار داد توسعه و اصلاح خط تولید و انتقال دانش فنی جهت تولید ورق های رویه در گرید های جدید با شرکت فرانسوی fiveT به روز نمودن آزمایشگاه خط تولید، برنامه ریزی و اجرای طرح های مشارکتی با شرکت فولاد سفیددشت در جهت کاهش هزینه ها و افزایش بهره وری در مجموعه شرکت های هولدینگ و غیره.

اسماعیلی چشم انداز و اهداف کلان مجموعه ورق خودرو در بین سال های ۹۶ تا ۹۸ را تولید تمامی محصولات مورد نیاز صنایع خودرویی در داخل و توسعه صادرات این نوع محصولات عنوان کرد.

رشد ۸۱ درصدی درآمد فروش فولاد هرمزگان در سال ۹۶

به گزارش چیلان، فرزند ارزانی، مدیرعامل فولاد هرمزگان درخصوص عملکرد سال گذشته این شرکت و برنامه های سال جدید اظهار داشت: در سال ۹۶ واحد فولادسازی توانست با تولید بیش از یک میلیون و ۴۰۰ هزار تن تختال رشد ۲۳ درصدی تولید این محصول را نسبت به سال ۹۵ رقم بزند که این میزان تولید یک رکورد محسوب می گردد. همچنین در واحد احیا مستقیم نیز با میزان تولید یک میلیون و ۵۰۰ هزار و ۴۰۶ تن آهن اسفنجی توانستیم رشد ۱۴ درصدی تولید این محصول را به دست آوریم.

وی ادامه داد: در حوزه فروش توانستیم با توسعه بازارهای صادراتی به ویژه در منطقه اروپا و حفظ بازارهای آسیای جنوب شرقی از طریق بازاریابی و شناسایی بازارهای هدف و تحقیقات بازاریابی به رشد ۸۱ درصدی درآمد فروش در بازارهای صادراتی و داخلی دست یابیم. در همین زمینه رشد ۲۴ درصدی فروش تختال، رشد ۱۰ درصدی صادرات تختال و رشد ۶۸ درصدی فروش داخلی تختال نسبت به سال ۹۵ به ثبت رسید.

ارزانی خبر داد: همچنین با همکاری کلیه معاونت ها گزارش جامع پیش بینی ۵ ساله تقاضای محصول تختال در بازار صادراتی و بازار داخلی را تهیه کردیم.

وزارت صنعت در حال بررسی تعرفه های حوزه فولاد و صنایع معدنی

به گزارش چیلان، دکتر مهدی کرباسیان، رئیس هیئت عامل ایمیدرو تصریح کرد: اقدام مثبتی که توسط شورای اقتصاد در اواخر سال ۹۶ صورت گرفت، ارجاع موضوع تعرفه های پیشنهاد شده برای حوزه فولاد و صنایع معدنی به وزارت صنعت، معدن و تجارت بود. وی افزود: تعرفه های پیشنهاد شده برای حوزه فولاد و صنایع معدنی بدون لحاظ شدن نظرات دقیق انجمن ها و تشکل های مربوطه بود لذا شورای اقتصاد آنرا به وزارت صنعت، معدن و تجارت بازگرداند و وزارت صمت در حال بررسی این تعرفه هاست. کرباسیان تصریح کرد: تعرفه های فولاد قطعا در ستاد زنجیره فولاد بررسی می شود و در سایر حوزه ها نیز نظرات تشکل ها و انجمن های مربوطه مدنظر قرار خواهد گرفت. وی درخصوص عوارض سنگ آهن نیز گفت: جلسه کمیته فرعی ستاد زنجیره فولاد در این خصوص برگزار شد و نظرات انجمن سنگ آهن طی گزارشی که از سوی این تشکل آماده شده مطرح شد و در مقابل گزارش معاونت معدنی وزارت صنعت، معدن و تجارت در نقد آن قرائت شد و جمع بندی آن در نخستین جلسه ستاد زنجیره فولاد که در آینده نزدیک برگزار خواهد شد مطرح می گردد.



سهم ۷۰ درصدی صادرات از کل تولید فولاد خوزستان

محمد کشانی، مدیرعامل شرکت فولاد خوزستان گفت: تولید در فولاد خوزستان امسال به ۳ میلیون و ۷۵۰ هزار تن و صادرات به بیش از ۲ میلیون و ۶۰۰ هزار تن خواهد رسید. وی افزود: شرکت فولاد خوزستان همواره در مسیر توسعه پایدار و اقتصاد مقاومتی گام برداشته و در راستای تحقق این دو مهم سالانه علاوه بر تداوم رشد تولید، صادرات خوبی را نیز به ثبت رسانده است.



مدیرعامل فولاد خوزستان ادامه داد: صادرات فولاد خوزستان در سال جاری به ۱۷ کشور بوده است که یک رکورد تاریخی در صنعت فولاد کشور محسوب می شود. وی سیاست فولاد خوزستان را تکمیل زنجیره ارزش عنوان کرد و گفت: فولاد خوزستان به دنبال توسعه صنایع در بالادست و پایین دست است. در بالادست به دنبال خرید معادن و سرمایه گذاری در واحدهای کنسانتره سازی هستیم و در پایین دست به فکر خرید شرکت های نوردی هستیم. این اقدامات به منظور دستیابی به ارزش افزوده بالاتر و رسیدن به سود بیشتر است.

تولید شمش در فولاد خراسان به بیش از یک میلیون تن می رسد

حمیدرضا زارع، معاون بهره برداری فولاد خراسان گفت: فولاد خراسان با دارا بودن دو طرح فولادسازی هر یک به ظرفیت ۷۰۰ هزار تن تا پایان سال به تولید بیش از یک میلیون تن شمش دست خواهد یافت. کار تولید آزمایشی واحد گندله سازی فولاد خراسان آغاز شده و انتظار می رفت تا پیش از سال نو این طرح به طور رسمی افتتاح شده و به بهره برداری برسد.



زارع افزود: امیدواریم تا انتهای سال ۹۸ بهره برداری از واحد کنسانتره سازی سنگان خواف انجام شود و با این اقدام، رقابت پذیری فولاد خراسان در مقابل

سایر فولادسازان بهبود یابد.

پیش نویس استاندار شمش نهایی شد

بهرام باقرزاده، دبیر کمیته استاندارد انجمن تولیدکنندگان فولاد ایران گفت: پیرو تصمیمات اخذ شده در آخرین جلسه سال گذشته کمیته ملی استاندارد شمش های فولادی مقرر گردید تا جلسه ای با حضور تولیدکنندگان و مصرف کنندگان برگزار شده و تصمیم نهایی اتخاذ گردد. وی افزود: همان گونه که انتظار می رفت با دو جلسه کمیسیون فنی با حضور تولیدکنندگان برگزار شد و پیش نویس استاندارد شمش های فولادی (شمشه و شمخال) به تصویب نهایی هر دو کمیسیون رسید. این پیش نویس به سازمان استاندارد ارسال خواهد شد تا پس از طرح و تصویب آن در کمیته ملی استاندارد جهت اجرا به اداره نظارت بر اجرای استاندارد ابلاغ شود.

ایران با تولید ۶.۸ میلیون تن دهم شد

آمار انجمن جهانی فولاد منتشر شد که براساس این گزارش تولید فولاد خام جهان در سه ماهه اول امسال با ۴.۱ درصد به ۴۲۶ میلیون و ۵۵۱ هزار تن رسید و ایران جایگاه دهم را حفظ کرده و با بیشترین رشد تولید در میان کشورهای برتر تولیدکننده قرار گرفت.


بررسی آمارهای انجمن جهانی فولاد نشان داد ایران جایگاه دهم را کسب کرد. ایران در ماه مارس هم با رشد ۴۳.۷ درصدی تولید فولاد خام خود را به ۲ میلیون و ۳۵۰ هزار تن رساند. گفتنی است، ایران پس از چین، هند، ژاپن، آمریکا، کره جنوبی، روسیه، آلمان، ترکیه و برزیل قرار دارد.

فاز سوم مجتمع فولاد ظفر بناب افتتاح شد

در سفر استانی هیئت دولت به آذربایجان شرقی، فاز سوم مجتمع فولاد ظفر بناب که شامل خط تولید تیرآهن، نبشی و ناودانی می باشد با حضور دکتر جعفر سرقینی معاون معدنی وزارت صنعت، معدن و تجارت افتتاح شد.

به گزارش چیلان، در مراسم افتتاح فاز سوم مجتمع فولاد ظفر بناب که با حضور مسئولین کشوری، استانی و شهرستانی برگزار شد بهرام پیری، مدیر روابط عمومی این مجتمع گفت: ظرفیت تولید فاز سوم این مجتمع ۳۰۰ هزار تن در سال است که شامل خط تولید تیرآهن، نبشی و ناودانی می باشد.

وی اظهار داشت: برای اجرای فاز سوم مجتمع فولاد ظفر بناب بیش از هزار و ۵۰۰ میلیارد ریال و برای ماشین آلات مورد نیاز نیز ۵۲۵ میلیارد ریال سرمایه گذاری صورت گرفته که این سرمایه گذاری بدون استفاده از تسهیلات دریافتی بوده است و با بهره برداری از این فاز، برای یک هزار نفر به طور مستقیم و غیر مستقیم شغل ایجاد می شود.



گزارش عملکرد فولادی ها در سال ۹۶

تولید در فولاد مبارکه از رقم ۸ میلیون فراتر رفت



دکتر بهرام سبحانی، مدیرعامل فولاد مبارکه اصفهان بیان اینکه گروه فولاد مبارکه در سال ۱۳۹۶ با رشد ۱۵ درصدی نسبت به سال ۹۵، توانست ۸ میلیون و ۶۹۰ هزار و ۴۷۱ تن فولاد و انواع محصولات سرد و گرم خود را از طریق ریل و جاده به مقصد مشتریان ارسال کند گفت: هدف پیشروی فولاد مبارکه دستیابی به تولید ۹،۴ میلیون تن فولاد است.

سبحانی در بخش دیگری از صحبت های خود با تأکید بر اینکه در سال گذشته گروه فولاد مبارکه به خوبی نیاز بازار داخل کشور به ورق های فولادی تأمین و از واردات بی رویه جلوگیری شد، افزود: در سال ۱۳۹۷ نیز با بهره برداری کامل از طرح های توسعه ایجاد شده و حمایت گسترده تر از کالای ایرانی تلاش خواهیم کرد تا اهداف ترسیم شده را محقق و نیاز بازار داخل را به طور کامل تأمین کنیم.

گفتنی است، فولاد مبارکه در سال گذشته موفق به تحویل بیش از ۷ میلیون و ۳۳ هزار تن محصولات تولیدی خود به بازارهای داخلی و جهانی شد که این میزان تولید رشد ۱۲ درصدی داشت. همچنین میزان محصول فروخته شده در بازار داخل ۸۲ درصد و برای بازار جهانی ۱۸ درصد بوده است. با این حال شاهد افت ۱۷ درصدی صادرات بودیم.

مطالبات شرکت اکسین ۵۳ درصد کاهش یافت



به گزارش چیلان، عبدالرضا محمودپور، مدیرعامل شرکت فولاد اکسین خوزستان به دستاوردهای سال ۱۳۹۶ اشاره کرد و افزود: تولید ما در سال ۱۵،۹۶ درصد بیشتر از سال قبل بود. در سال گذشته توانستیم ۵۳ درصد مطالبات شرکت را کاهش دهیم و به صورت نقدی یا تهاتر تسویه کنیم و منافع شرکت را داخل شرکت بیاوریم. تعهدات زیادی بر دوش این شرکت بود که با تلاش شبانه روزی مقدار ۳۵ درصد از این تعهدات کاسته شده و این رقم قابل توجهی است. در سال گذشته دستاورد بسیار بزرگی که این شرکت داشت این بود که حسابهای شرکت فولاد اکسین بدون زیان در انتهای سال بسته شد، خروج از شمول ماده ۱۴۱ و همچنین تلاشهای فراوان برای نظام بند کردن و سیستماتیک کردن فعالیت ها از دیگر دستاوردهای این شرکت در سال گذشته است.

وی در خصوص برنامه های پیش رو در سال ۹۷ گفت: برای سال ۹۷ برنامه ریزی هایی شده که از آن جمله می توان به تخصیص بیش از ۲۰ درصد از محصولات شرکت به امر صادرات اشاره کرد. همچنین به دنبال یک قرار داد ۲۰ هزار تنی ماهانه API هستیم که قرار داد آن در مراحل پایانی است و امیدواریم در سال جدید نهایی شود.

محمودپور تصریح کرد: امیدواریم تعهدات خود را به بازار در سال جدید کاهش دهیم و وصول مابقی مطالبات در سال جدید از اهداف دیگر شرکت است. علاوه بر این امیدوارم در سال جدید کلنگ پروژه فولاد سازی زده شود. باید بگویم که در سال گذشته زحمات زیادی برای اخذ مجوزات مختلف این پروژه کشیده شده است تا به مرحله کلنگ زنی و شروع پروژه برسد.






## تاتا استیل به دنبال کسب سهم بیشتر در بازار فولاد اروپا

تاتا استیل در نظر دارد اکثریت سهام خود را در طرح ادغام ThyssenKrupp نگه دارد و این امر در راستای توسعه تجارت فولاد در بازار اروپا است. طبق اخبار رسیده، شرکت ادغام شده ThyssenKrupp متعلق به تاتا استیل می تواند از حالت شرکت های با سهامی عام خارج شود. اوایل آوریل بود که خبری مبنی بر خروج ThyssenKrupp از فعالیت در صنعت فولاد منتشر شد در حالی که تاتا استیل سعی در توسعه فعالیت ها در صنعت فولاد دارد. بنابراین تاتا استیل سهم بیشتری را در این شرکت بدست خواهد آورد اما این موضوع بستگی به وضعیت تجاری این شرکت در هند دارد.

## تنبیه فولاسازان متخلف چینی با کارت زرد و قرمز

۱۶ آوریل ۲۰۱۸ مقامات چینی به ۱۲ کارخانه فولاد که خلاف مقررات زیست محیطی و ایمنی فعالیت می کردند، اخطار داده و کارت زرد دادند. علاوه بر این، دولت چین ۱۹ فولادساز دیگر را با اعطای کارت قرمز از لیست شرکت های واجد شرایط حذف و جریمه سنگین کرد.



طبق اعلام وزارت صنایع و فناوری اطلاعات چین (MIIT)، شرکت های بزرگی از جمله گروه آهن و فولاد Hebei Rongxin و شرکت آهن و فولاد Shanxi Xintai موفق به ارائه و ارسال گزارش بازرسی خود در زمان مقرر نشده اند. هم اکنون MIIT از سیستم هشدار مشابه مسابقات فوتبال استفاده می کند بدین ترتیب که برای نخستین بار اخطار در قالب کارت زرد به کارخانه ها داده می شود. در صورت عدم رعایت مسائل زیست محیطی سپس کارت قرمز داده می شود. دریافت کارت قرمز به منزله قرار گرفتن اسم شرکت در لیست شرکت های بدون صلاحیت و اعمال جریمه سنگین خواهد بود. مهم ترین عاملی که کارخانجات فولاد ساز را مرتکب اخطار اولیه و دریافت کارت زرد می کند، عدم رعایت در استفاده از سنگ آهن و کنسانتره با عناصر مزاحم پایین است. تا سال ۲۰۱۶ سنگ آهن با فسفر بالا بیشتر مشمول جریمه می شد ولی از ابتدای ۲۰۱۷ سنگ آهن سولفور بالا بیشترین جریمه را دارد. زمانی فولادساز مشمول دریافت کارت قرمز می شود که با فرض استفاده از سنگ آهن با کیفیت مناسب، کاهش ظرفیت طبق برنامه نداده باشد، یا از کاتالیست مناسب استفاده نکرده باشد و براساس تعهدات قبلی مراحل تبدیل کوره بلند به کوره قوس الکتریکی را شروع نکرده باشد.

### گمرک هند آمار داد:

## صادرات گندله هند در ماه فوریه با ۹ درصد افت همراه شد



طبق آمار گمرک هند، صادرات گندله هندوستان در فوریه با ۹ درصد افت نسبت به ماه ژانویه به ۵۸۰ هزار تن رسیده است در حالی که در ژانویه ۶۴۰ هزار تن بود. به گزارش چیلان، دلیل این کاهش صادرات محدودیت خرید فولادسازان چینی و ترجیح

آنها به تولید گندله از طریق کنسانتره وارداتی است البته در اواخر ماه ژانویه خرید بالاتر بود. مراجع هندی اعلام کرده اند قیمت صادراتی گندله که در اواخر ژانویه به ۱۰۸ دلار در هر تن رسیده بود در اوایل فوریه به ۱۰۵ دلار در هر تن رسید. براساس آمارها صادرات گندله در فوریه نسبت به مدت مشابه سال قبل که ۷۸۰ میلیون تن بود با ۲۶ درصد افت همراه بود. در ۱۱ ماهه سال مالی ۲۰۱۸ صادرات گندله هند با ۹ درصد رشد به ۸ میلیون و ۲۱۰ هزار تن رسید در حالی که در سال مالی ۲۰۱۷ بالغ بر ۷ میلیون و ۵۲۰ هزار تن بود.

طبق این گزارش، BRPL بزرگترین صادرکننده گندله هند در فوریه ۲۰۱۸ بود که در مجموع ۱۷۰ هزار تن صادرات داشت و سهم ۲۹ درصدی از کل حجم صادرات داشته است. کودرموخ و اسار هندوستان هم در رده های بعد قرار داشتند که هر یک ۱۱۰ هزار تن گندله صادر کردند و سپس Rashmi Metaliks با ۶۲۰ هزار تن، JSPL با ۵۰ هزار تن و Bagadiya Brothers با ۵۰ هزار تن صادرات گندله در رتبه های بعدی قرار داشتند.

## تولید فولاد خام جهان به ۴۲۶ میلیون تن رسید

براساس گزارش انجمن جهانی فولاد چین همچنان با اقتدار برترین فولادساز جهان به شمار رفته و تولید خود را از ۲۰۱ میلیون تن سه ماهه نخست سال ۲۰۱۷ با ۵.۴ درصد رشد به ۲۱۲ میلیون تن در سه ماهه اول امسال رسانده است.

هند هم بالاخره ژاپن را پشت سر گذاشت و با تولید ۲۶ میلیون و ۶۸۹ هزار تن به عنوان دومین تولیدکننده برتر دنیا معرفی شد. ژاپن سومین فولادساز بزرگ دنیا که جایگاه خود را به هند داده با تولید ۲۶ میلیون و ۴۰۳ هزار تن رشد تنها ۰.۷ درصدی را نسبت به سه ماهه اول امسال به ثبت رساند.

## انجمن جهانی زغال تحلیل کرد: دلایل افزایش قیمت زغال کک شودر سال ۲۰۱۸

بر اساس اعلام انجمن جهانی زغال، به دنبال تضعیف تقاضای فولاد، قیمت زغال کک شو کاهش یافته و اگرچه قیمت ها به ۲۳۱.۵ دلار در استرالیا و ۲۳۳ دلار در چین رسیده اما علی رغم این کاهش قیمت، برخی منابع تجاری انتظار دارند که در ماه آوریل بازار زغال کک شو صعودی باشد چراکه پیش بینی می شود تولید از سوی فولادسازان چینی کاهش یابد. علاوه بر این، بهبود شرایط آب و هوایی و گرم شدن هوا در ماه آوریل تاثیر مثبتی بر فعالیت های ساخت و ساز و در نتیجه افزایش مصرف فولاد خواهد داشت.

## کنفدراسیون صنایع آهن و فولاد اروپا گزارش داد: حجم بالای واردات فولاد نهایی به اتحادیه اروپا در ماه ژانویه

به گزارش چیلان، یوروفر، کنفدراسیون صنایع آهن و فولاد اروپا اعلام کرد که واردات فولاد نهایی اتحادیه اروپا در ماه ژانویه به طور قابل توجهی افزایش داشته است. بیشترین واردات از روسیه، ترکیه، کره جنوبی، ویتنام، هند، بلاروس و اوکراین گزارش شده است. اگرچه اطلاعات هنوز به طور رسمی تایید نشده است، منابع می گویند واردات مفتول و مقاطع تخت فولادی ایتالیا و اسپانیا بسیار بالا بوده است. با این حال در ماه های اخیر قیمت های وارداتی رقابتی نبوده و انتظار می رود واردات در ماه های آتی کاهش یابد.

## آمار تولید MMK روسیه منتشر شد

به گزارش چیلان، در بین ماه های ژانویه تا مارس تولید فولاد شرکت MMK روسیه ۳ میلیون و ۱۴۷ هزار تن گزارش شد که ۲.۷ درصد نسبت به مدت مشابه سال قبل رشد داشت اما نسبت به سه ماهه پایانی سال قبل ۴.۴ درصد افت داشت. تولید چدن نیز در این مدت ۱.۳ درصد افزایش داشته و به ۲ میلیون و ۴۰۴ هزار تن رسیده است. تولید چدن هم نظیر تولید فولاد خام در سه ماهه اول امسال نسبت به سه ماهه آخر سال ۲۰۱۷ افت داشته و این کاهش بالغ بر ۹.۴ درصد بود. فروش فلزات MMK نیز ۲ میلیون و ۸۳۰ هزار تن گزارش شده که ۱.۶ درصد نسبت به سه ماهه پایانی سال رشد داشت. تولید کنسانتره زغال در MMK هم به ۶۶۶ هزار تن رسید که افت ۱۲.۴ درصدی نسبت به ماه های اکتبر تا دسامبر ۲۰۱۷ و رشد ۹.۴ درصدی نسبت به سه ماهه اول پارسال دارد.

# اخبار فولاد ۳۰

## سرخط خبرهای اقتصادی

### داخلی

● ۳۳ مشوق های دولت برای ورود بخش خصوصی به واگذاری ها اعلام شد  
پلهای کردن اقساط، کاهش سود فروش اقساط و افزایش طول دوره اقساط از مزایایی است که برای حضور بخش خصوصی واقعی و تعاونی در واگذاری های سازمان خصوصی سازی در نظر گرفته شده است.

● درصد بدهی دولت به تامین اجتماعی است

سازمان تامین اجتماعی بابت بیمه بازنشستگی، کسورات و سهم بیمه کارگران و کارمندان با اختصاص ۳۳ درصد از کل بدهی دولت، بیشترین سهم را در ترکیب بدهی های دولت دارد.

● ۱۰۰ هزار میلیارد ریال اموال مزاد بانک ها واگذار شد

مسعود کرباسیان، وزیر امور اقتصادی و دارایی از واگذاری بیش از ۱۰۰ هزار میلیارد ریال مزاد اموال بانک ها به صورت قانونی خبر داد و افزود: در دولت یازدهم و دوازدهم واگذاری سهام دولت بابت رد دیون نداشتیم.

● مجلس موارد مصرف بودجه از صندوق توسعه ملی را اصلاح کرد

نمایندگان مجلس شورای اسلامی برای تامین نظر شورای نگهبان، موارد مصرف بودجه برداشتی از صندوق توسعه ملی در سال ۹۷ را اصلاح کردند.

● واردکنندگان مشکلی با ممنوعیت ثبت سفارش با دلار ندارند

در پی ممنوع شدن ثبت سفارش واردات با دلار آمریکا، رئیس سازمان توسعه تجارت اعلام کرد: تاکنون مشکل مهمی از سوی واردکنندگان مطرح نشده و با توجه به نوع کالاهای وارداتی و کشورهای طرف مبادله، نباید مشکل جدی ایجاد شود

● رایزنی ایران و روسیه در خصوص تأمین مالی پروژه های بزرگ

سفیر ایران در روسیه گفت: ایران و روسیه در دور بعدی نشست کمیسیون مشترک دو کشور در خصوص تامین مالی پروژه های بزرگ حمل و نقل و انرژی رایزنی خواهند کرد.

● ۶ بانک ایرانی در هندوستان شعبه می زنند

کاردار سفارت هندوستان در ایران با بیان اینکه سیاست جایگزینی روپیه — ریال به جای دلار با تشکیل کارگروهی توسط دو کشور در حال پیگیری است از تأسیس شعبه ۶ بانک ایرانی در هندوستان خبر داد.

● عضویت احتمالی ایران در اتحادیه اقتصادی اوراسیای ۲ ماه آینده

وزیر انرژی روسیه گفت، اتحادیه اقتصادی اوراسیای ممکن است در ماه می از ایران به عنوان یک عضو جدید استقبال نماید.

### خارجی

● اقتصاد چین امسال از اقتصاد حوزه یورو بزرگتر می شود

اقتصاد چین در سال جاری میلادی احتمالاً از نظر وسعت و بزرگی اقتصاد حوزه یورو را پشت سر خواهد گذاشت.

● مهلت ۹۰ روزه اتحادیه اروپا به واشنگتن برای معافیت از تعرفه ها

اتحادیه اروپا هشدار داد در صورتی که آمریکا کشورهای این اتحادیه را از تعرفه های جدید بر واردات فولاد و آلومینیوم معاف نکند، تا ۹۰ روز دیگر برای اقدامات پادمانی براساس قوانین سازمان تجارت جهانی اقدام خواهند کرد.

● کاهش رتبه اعتباری ترکیه توسط موسسه اعتبارسنجی مودیز

موسسه اعتبارسنجی مودیز، رتبه اعتباری ترکیه را به دلیل درگیری های منطقه ای و تنش خارجی کاهش داد.

● رشد تقاضای جهانی نفت امسال به ۱.۸۵ میلیون بشکه می رسد

بانک آمریکایی گلدمن ساکس اعلام کرد که انتظار دارد میزان رشد تقاضای جهانی برای نفت در سال جاری میلادی به ۱.۸۵ میلیون بشکه در روز برسد.

محمول	مشخصات	هفته منتهی به ۲۰ دسامبر ۲۰۱۷	هفته منتهی به ۱۶ دسامبر ۲۰۱۷	هفته منتهی به ۹ ژانویه ۲۰۱۸	هفته منتهی به ۲ ژانویه ۲۰۱۸	هفته منتهی به ۲۶ فوریه ۲۰۱۸	هفته منتهی به ۱۹ فوریه ۲۰۱۸	هفته منتهی به ۱۲ فوریه ۲۰۱۸	هفته منتهی به ۵ فوریه ۲۰۱۸
سنگ آهن	۵۸ درصد وارداتی - شمال چین CFR	۴۱-۴۲	۴۰/۵-۴۱/۵	۴۳/۵-۴۴/۵	۴۴/۵-۴۵/۵	۳۹-۴۰	۴۴-۴۵	۴۴/۵-۴۵/۵	۴۰-۴۱/۵
سنگ آهن	۶۵ درصد وارداتی - شمال چین CFR	۸۶-۸۷	۸۵/۵-۸۶/۵	۸۸/۵-۸۹/۵	۸۹-۹۰	۹۱-۹۲	۹۶-۹۷	۹۶-۹۷	۸۵-۸۶
سنگ آهن	۵۲ درصد وارداتی - شمال چین CFR	۲۸/۵-۲۹/۵	۲۸/۵-۲۹/۵	۲۸/۵-۲۹/۵	۲۸/۵-۲۹/۵	۲۸/۵-۲۹/۵	۲۸/۵-۲۹/۵	۲۸/۵-۲۹/۵	۲۸/۵-۲۹/۵
شمس	صادراتی - دریای سیاه FOB	۴۸۰	۵۰۵	۵۱۵	۵۰۵	۴۸۷/۵	۵۲۰	۵۲۰	۵۰۵
ورق گرم	صادراتی چین	۵۴۶-۵۴۸	۵۶۶-۵۶۸	۵۷۱-۵۷۳	۵۷۲-۵۷۴	۵۸۲-۵۸۴	۵۸۴-۵۸۶	۵۸۴-۵۸۶	۵۸۴-۵۸۶
ورق گرم	صادراتی دریای سیاه FOB	۵۲۵-۵۳۰	۵۴۰-۵۴۵	۵۵۵-۵۶۵	۵۷۰-۵۸۰	۵۸۵-۵۹۰	۵۸۵-۵۹۵	۵۸۵-۵۹۵	۵۹۰-۶۰۰
ورق گرم	وارداتی اروپا CIF	۶۱۰-۶۱۶	۶۳۳/۵-۶۳۹/۵	۶۴۱/۵-۶۴۷/۵	۶۶۰/۵-۶۶۳	۶۸۵-۶۹۷/۵	۶۹۴-۷۰۶	۶۹۴-۷۰۶	۶۷۳-۶۸۵
ورق سرد	صادراتی دریای سیاه	۵۷۵-۵۸۰	۵۹۰-۶۰۰	۶۰۵-۶۱۵	۶۱۵-۶۲۰	۶۲۵-۶۳۵	۶۳۰-۶۳۵	۶۳۰-۶۳۵	۶۴۵-۶۵۵
میلگرد	صادراتی ترکیه FOB	۵۲۵-۵۳۰	۵۴۵-۵۵۵	۵۶۵-۵۷۵	۵۶۰-۵۶۴	۵۵۰-۵۶۰	۵۷۵-۵۸۵	۵۷۵-۵۸۵	۵۴۵-۵۵۰
میلگرد	داخلی اروپا	۵۳۰-۵۶۰	۵۳۰-۵۶۵	۵۳۰-۵۶۵	۵۵۰-۵۷۰	۵۶۰-۵۸۰	۵۵۰-۵۷۰	۵۵۰-۵۷۰	۴۹۰-۵۲۰
میلگرد	صادراتی چین FOB	۵۴۰-۵۴۲	۵۵۷-۵۵۹	۵۵۴-۵۵۶	۵۴۰-۵۴۲	۵۴۸-۵۵۰	۵۵۱-۵۵۲	۵۵۱-۵۵۲	۵۳۷-۵۴۲

## قیمت‌های داخلی

تهیه و تنظیم: مریم رحیمی

### قیمت ورق روغنی در بازار تهران

سایز	هفته سوم فروردین	هفته چهارم فروردین
۰.۴	۳۵,۰۰۰	۳۵,۰۰۰
۰.۵	۳۵,۰۰۰	۳۵,۰۰۰
۰.۶	۳۵,۰۰۰	۳۵,۰۰۰
۰.۷	۳۴,۰۰۰	۳۴,۰۰۰
۰.۸	۳۴,۰۰۰	۳۴,۰۰۰
۰.۹	۳۴,۰۰۰	۳۴,۰۰۰
۱	۳۴,۰۰۰	۳۴,۰۰۰
۱.۲۵	۳۴,۰۰۰	۳۴,۰۰۰
۱.۵	۳۴,۰۰۰	۳۴,۰۰۰
۲	۳۴,۰۰۰	۳۴,۰۰۰
۲.۵	۳۴,۰۰۰	۳۴,۰۰۰

### قیمت ورق سیاه در بازار تهران

سایز	هفته سوم فروردین	هفته چهارم فروردین
۲	۲۹,۰۰۰	۳۱,۰۰۰
۳	۲۹,۰۰۰	۲۹,۰۰۰
۴	۲۸,۰۰۰	۲۹,۰۰۰
۵	۲۸,۰۰۰	۲۹,۰۰۰
۶	۳۰,۰۰۰	۲۸,۰۰۰
۸	۲۹,۲۰۰	۲۸,۲۰۰
۱۰	۲۹,۲۰۰	۲۸,۲۰۰
۱۲	۲۹,۴۰۰	۲۸,۲۰۰
۱۵	۲۹,۲۰۰	۲۸,۲۰۰
۲۰	۲۹,۴۰۰	۲۸,۹۰۰
۲۵	۲۹,۴۰۰	۲۸,۹۰۰

## قیمت محصولات فولادی در بازار تهران

(واحد: ریال/کیلوگرم)

### قیمت میلگرد ساده و آجدار در بازار تهران

سایز	هفته سوم فروردین	هفته چهارم فروردین
۶.۵	۳۲,۵۰۰	۳۲,۰۰۰
۸	***	۳۲,۰۰۰
۱۰	***	۳۴,۵۰۰
۱۲	***	***
۱۴	***	***

### میلگرد آجدار

سایز	هفته سوم فروردین	هفته چهارم فروردین
۸	۳۵,۷۰۰	۳۶,۵۰۰
۱۰	۳۶,۸۰۰	۳۶,۰۰۰
۱۲	۳۶,۸۰۰	۳۶,۰۰۰
۱۴	۳۶,۸۰۰	۳۶,۵۰۰
۱۶	۳۶,۸۰۰	۳۶,۵۰۰
۱۸	۳۶,۸۰۰	۳۶,۵۰۰
۲۰	۳۶,۸۰۰	۳۶,۵۰۰
۲۲	۳۶,۸۰۰	۳۶,۵۰۰
۲۵	۳۶,۸۰۰	۳۶,۵۰۰
۲۸	۲۸,۷۰۰	۳۷,۵۰۰
۳۰	***	***
۳۲	۲۸,۷۰۰	۳۷,۵۰۰

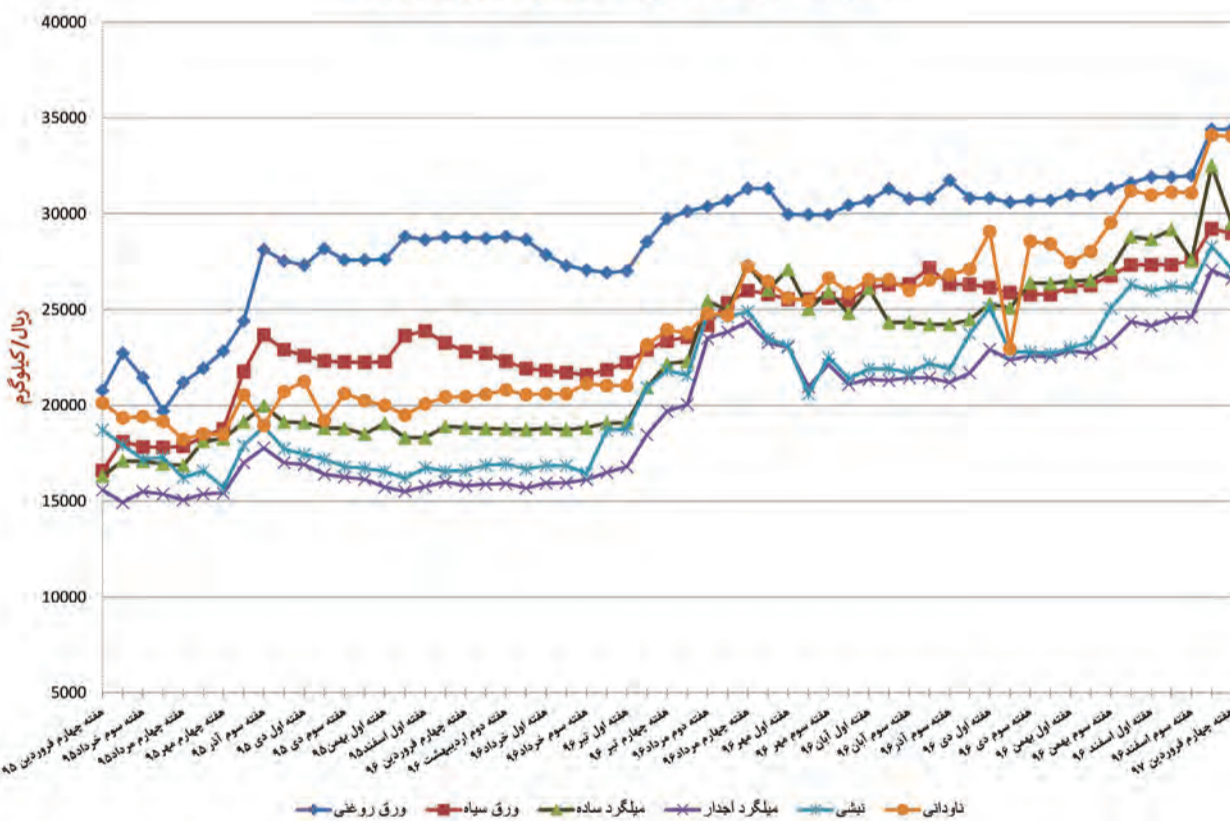
### قیمت نبشی و ناودانی در بازار تهران

سایز	هفته سوم فروردین	هفته چهارم فروردین
۳	۲۸,۳۰۰	۲۷,۱۰۰
۴	۲۸,۳۰۰	۲۷,۱۰۰
۵	۲۸,۳۰۰	۲۷,۱۰۰
۶	۲۸,۳۰۰	۲۷,۱۰۰
۸	۲۸,۳۰۰	۲۷,۱۰۰
۱۰	۲۸,۳۰۰	۲۷,۱۰۰
۱۲	۲۸,۳۰۰	۲۷,۱۰۰
۱۵	***	***

### ناودانی

سایز	هفته سوم فروردین	هفته چهارم فروردین
۶	۲۸,۴۰۰	***
۸	۲۸,۳۰۰	۳۷,۱۰۰
۱۰	۲۸,۳۰۰	۳۷,۱۰۰
۱۲	۲۸,۳۰۰	۳۷,۱۰۰
۱۴	۲۸,۳۰۰	۳۷,۱۰۰
۱۶	۲۸,۳۰۰	۳۷,۱۰۰
۱۸	۴۴,۵۰۰	۴۴,۵۰۰
۲۰	۴۴,۵۰۰	۴۴,۵۰۰
۲۲	۴۸,۰۰۰	۴۸,۰۰۰

## تغییرات قیمت محصولات فولادی در بازار تهران



روند تغییرات  
قیمت محصولات فولادی  
در بازار تهران

## بورس کالا

تولید کننده	نام کالا	قیمت پایانی میانگین موزون (ریال)	حجم معامله (تن)	تاریخ معامله	تاریخ تحویل
فولاد مبارکه اصفهان	ورق گرم B	۲۹,۲۸۳	۴۸,۴۰۰	۱۳۹۷/۰۱/۲۰	۱۳۹۷/۰۳/۳۱
فولاد مبارکه اصفهان	ورق گرم C	۲۷,۰۶۳	۳۶,۳۰۰	۱۳۹۷/۰۱/۲۰	۱۳۹۷/۰۳/۳۱
فولاد مبارکه اصفهان	تختال SM	۲۳,۳۷۰	۳۰,۰۰۰	۱۳۹۷/۰۱/۲۰	۱۳۹۷/۰۲/۳۱
فولاد مبارکه اصفهان	ورق گالوانیزه G	۳۸,۵۳۴	۲,۲۰۰	۱۳۹۷/۰۱/۲۰	۱۳۹۷/۰۴/۲۰
فولاد مبارکه اصفهان	ورق سرد B	۳۰,۷۷۴	۴,۰۰۰	۱۳۹۷/۰۱/۲۰	۱۳۹۷/۰۴/۲۰
فولاد مبارکه اصفهان	ورق قلع اندود	۴۴,۶۱۶	۸۰۰	۱۳۹۷/۰۱/۲۰	۱۳۹۷/۰۴/۲۰
فولاد مبارکه اصفهان	ورق سرد B	۳۰,۷۷۴	۸,۱۱۰	۱۳۹۷/۰۱/۲۷	۱۳۹۷/۰۴/۳۱
فولاد مبارکه اصفهان	ورق قلع اندود	۴۴,۶۱۶	۵,۲۵۵	۱۳۹۷/۰۲/۰۳	۱۳۹۷/۰۴/۳۱
فولاد مبارکه اصفهان	ورق گرم C	۲۷,۰۶۳	۶,۵۳۵	۱۳۹۷/۰۲/۰۳	۱۳۹۷/۰۳/۳۱
فولاد مبارکه اصفهان	ورق گالوانیزه G	۳۸,۵۳۴	۶,۴۹۵	۱۳۹۷/۰۲/۰۳	۱۳۹۷/۰۴/۳۱
فولاد مبارکه اصفهان	ورق گرم B	۲۹,۲۸۳	۱۵,۲۷۶	۱۳۹۷/۰۲/۰۳	۱۳۹۷/۰۳/۳۱

تولید کننده	نام کالا	قیمت پایانی میانگین موزون (ریال)	حجم معامله (تن)	تاریخ معامله	تاریخ تحویل
فولاد مبارکه اصفهان	ورق سرد B	۳۰,۷۷۴	۳۰,۴۷۷	۱۳۹۷/۰۲/۰۳	۱۳۹۷/۰۴/۳۱
فولاد مبارکه اصفهان	ورق گرم C	۲۶,۷۶۷	۳۴,۱۰۰	۱۳۹۷/۰۲/۰۴	۱۳۹۷/۰۳/۳۱
فولاد مبارکه اصفهان	ورق گرم B	۲۷,۴۶۸	۴۴,۰۰۰	۱۳۹۷/۰۲/۰۴	۱۳۹۷/۰۳/۳۱
فولاد مبارکه اصفهان	ورق سرد B	۲۹,۱۰۶	۴,۰۰۰	۱۳۹۷/۰۲/۰۴	۱۳۹۷/۰۴/۳۱
ذوب آهن اصفهان	سید میلگرد مخلوط	۲۵,۵۹۶	۵,۰۰۰	۱۳۹۷/۰۱/۱۹	۱۳۹۷/۰۲/۳۱
ذوب آهن اصفهان	سید تیر آهن مخلوط	۲۶,۵۰۰	۱۸,۰۶۵	۱۳۹۷/۰۲/۲۰	۱۳۹۷/۰۲/۰۵
فولاد خوزستان	شمش بلوم (۱۵۰*۱۵۰) SSP	۲۳,۲۵۹	۱۸,۰۰۰	۱۳۹۷/۰۱/۲۲	۱۳۹۷/۰۲/۳۱
فولاد خوزستان	تختال C	۲۳,۸۶۴	۲۰,۰۰۰	۱۳۹۷/۰۱/۲۲	۱۳۹۷/۰۲/۳۱
فولاد خوزستان	شمش بلوم (۱۵۰*۱۵۰) SSP	۲۲,۰۰۰	۳۰,۰۰۰	۰۵/۰۲/۱۳۹۷	۱۳۹۷/۰۲/۳۱
فولاد کاوه جنوب کیش	شمش بلوم (۱۵۰*۱۵۰) SSP	۲۱,۴۲۰	۲,۰۰۰	۱۳۹۷/۰۲/۰۳	۱۳۹۷/۰۲/۰۸
فولاد کرمان	میلگرد ۱-۱۰ A3	۲۴,۷۴۵	۳۳۰	۱۳۹۷/۰۱/۱۹	۱۳۹۷/۰۱/۲۲
فولاد کرمان	میلگرد ۱-۱۰ A3	۲۵,۷۰۸	۳۳۰	۱۳۹۷/۰۱/۲۷	۱۳۹۷/۰۲/۰۱
فولاد کرمان	میلگرد ۱-۱۰ A3	۲۵,۷۱۵	۳۳۰	۱۳۹۷/۰۲/۲۰	۱۳۹۷/۰۲/۰۵
مجتمع فولاد خراسان	سید میلگرد ۱۴*۲۸ A3	۲۳,۴۲۱	۵۵۰	۱۳۸۹/۰۱/۱۸	۱۳۹۷/۰۱/۲۱